




Volkswagen

Beetle och Beetle Cabriolet




BUBBLAN – bilen som



Nästan 70 år har gått sedan de allra första Volkswagen-bilarna kom till Sverige. Det var en torsdag i juli 1948 som fyra stycken "Bubblor" kom med båt till färjetterminalen i Helsingborg där de möttes av fyra förväntansfulla Volkswagen-medarbetare som tillsammans körde under stor uppmärksamhet till Volkswagens huvudkontor i Södertälje.

De första bilarna användes som utställningsbilar, men i januari året därpå levererades den första "Folkvagnen" till sin nya ägare Olof Holmgren och strax därefter blev HKH Prins Bertil Sveriges andra Volkswagen-ägare. Succén var omedelbar och bara år senare hade Sverige blivit världens största importör av Volkswagen-bilar.



Juni 1934

Ferdinand Porsche får uppdraget att konstruera en modern folkbil med lågt pris och praktisk användarvänlighet.

1940

1945

Den första Volkswagen Typ 1 tillverkas vid fabriken i Wolfsburg.

Januari 1949

Den allra första bilen levereras till Olof Holmgren som därmed blev den första Volkswagen-ägaren i Sverige. HKH Prins Bertil fick bil nummer två i mars samma år.

1950

15 juli 1948

De första Bubblorna kommer till Sverige. Modellen kostar 6 300 kronor och kölistan för att köpa en bil var lång.

1955

En miljon Volkswagen Typ 1 har tillverkats. Bilarna hade 30 hästkrafter och gjorde 0-100 km/tim på 27,5 sekunder.

1960

3 september 1967

Sverige får högertrafik.

1969

Bubblan blir första bil i Sverige med nackskydd.

1970

17 februari 1972

15 miljoner "Folkvagnar" har tillverkats och Bubblan blir i och med detta världens mest tillverkade modell.

satte världen på hjul



I dag har Volkswagen Beetle vuxit upp och blivit både större, säkrare och mer mogen. Ändå är lekfullheten bevarad och det charmiga hjärtat slår starkare än någonsin. Det är en bil som kombinerar det bästa av två världar: personlighet och praktisk användarvänlighet.

Precis som Beetle har vuxit sig större och bättre har Volkswagen i Sverige utvecklats till ett av landets största bilmärken. Vid huvudkontoret i Södertälje arbetar fler än 400 personer som tillsammans hjälper till att leverera cirka 50.000 Volkswagenbilar varje år till återkommande och nya förväntansfulla bilägare.



1974

Fabriken i Wolfsburg slutar att tillverka Typ 1, men produktionen fortsätter på andra orter runt om i Tyskland fram till 1978.

1993

Det blev tillåtet att övningsköra från 16 års ålder.

1999

Vinterdäckslagen infördes i Sverige.

2008

Två miljoner Volkswagen-bilar har sålts i Sverige.

1975

Lagkrav på säkerhetsbälte i framsätet infördes i Sverige, samma år kom hjälmlagen för motorcyklister. Detta var även sista året som Bubblan såldes i Sverige

1997

Nya generationens "The New Beetle" lanseras och blir en stor succé i USA.

2002

Fler än 21 miljoner Volkswagen Typ 1 har tillverkats och 30 juli 2003 upphör till slut produktionen av den ursprungliga Bubblan vid den sista aktiva fabriken i Puebla Mexiko.

2012

Nya och nuvarande Volkswagen Beetle lanseras med högre komfort, bättre säkerhet och mer användarvänlighet än någonsin tidigare.

1980

1990

2000

2010

2016



Volkswagen Beetle

En odödlig ikon

Större, rymligare och säkrare – men fortfarande lika lekfull, charmig och personlig. Beetle har visserligen vuxit upp och blivit både bekvämare och mer mogen, men den unika design som funnits sedan 1945 och skapat den odödliga ikonen finns fortfarande kvar. De underhållande köregenskaper och den personliga stilen finns självklart kvar – men nu också med ett praktiskt lastutrymme, riktigt bra säkerhet och hög komfort.

Det ska vara enkelt att uttrycka sig. Därför finns det närmast oändligt med möjligheter att skapa sin unika stil med Beetle. Alla exteriörlacker, de olika interiörerna, fälgarna och designpaketet gör att det finns en Beetle för alla smaker, oavsett om du uppskattar charmig retrostil, sportigt GT-utförande eller tuffa Beetle Dune. Och självklart finns alla kombinationer i dubbla uppsättningar: både som sportig coupé eller härlig cabriolet.

Oavsett vilken design och stil du väljer har Beetle motorer som både är roligare och snålare än någonsin tidigare. Det spelar ingen roll om du väljer den effektiva och 105 hästkrafter starka 1,2-litersmotorn, den trevliga 150-hästarsmotorn eller kraftfulla 2,0 TSI med 220 hästkrafter. Beetle är alltid en bil med köregenskaper och bränsleförbrukning i världsklass – speciellt i kombination med den effektiva DSG-växellådan.



Beetle och Beetle Cabriolet

Ända sedan lanseringen på 1940-talet har Bubblan charmat sin omvärld, först som coupé och några bara år senare som snygg cabriolet när den lanserades 1948. Sedan dess har Beetle varit en självklar Volkswagen fylld med bra teknik, snillrika finesser och smarta funktioner. Och det oavsett om du väljer coupén med plåttak eller cabrioleten med tygsufflett.

Beetle har en härligt ombonad kupé och modellsyskonet Beetle Cabriolet kan både fälla ner och upp taket på bara 9,5 sekunder. Perfekt för de soliga dagarna – och när regnet kommer plötsligt. Tack vare kraftig isolering och perfekt passform är känslan hos Beetle Cabriolet lika ombonad som i coupén när taket är uppfällt. Med fyra sittplatser är dessutom kupéutrymmet lika stort och användbart. Barnstolsfäste för barnstolssystem ISOFIX ingår i standardutrustningen tillsammans med tygklädsel och smartphoneanslutningen App-Connect. Det gör Beetle till extra användbar – året om.

Oavsett om du väljer 1,2 TSI-motorn med 105 hästkrafter eller 1,4 TSI med 150 hästkrafter under motorhuvu är Beetle en effektiv, rapp och snål ikon – och passar perfekt för såväl det lugna glidandet som för långresorna. Med de effektiva motorernas låga bränsleförbrukning i kombination med DSG-växellådan (endast TSI 150) blir resorna dessutom både smarta och långa.



Beetle GT

Låt dig inte luras av de klassiska linjerna. I GT-version är Beetle en vass sportvagn med 220 hästkrafter och köregenskaper som påminner om de i legendariska Volkswagen Golf GTI. Den direkta styrningen och det väl avstämda chassit gör Beetle GT underhållande rapp både som coupé och cabriolet.

Med den kraftfulla turboladdade motorn fylls dessutom kupén med ett maffigt motorljud som lockar fram leenden hos både åkande som förbipasserande.

Beetle GT är standardutrustad med R-Line exteriörpaket och har en tydlig sportig karaktär både till det inre och yttre. Interiört i kupén finns såväl sportratt som sportsäten och exteriört förstärks designen av både skärmbreddare och upp till 20 tum stora aluminiumfälgar. Som tillval finns dessutom tre extra mätare placerade på instrumentpanelen som visar turbostryck, oljetemperatur och tidtagning.

Och trots sina sportiga egenskaper har Beetle GT självklart fyra sittplatser och ett lastutrymme med 310 liters kapacitet (225 i cabrioleten).



Beetle Dune

Kaxigare, tuffare och roligare. Nya Beetle Dune är med högre markfrigång och rejäla skärmbreddare alltid redo för nya äventyr – precis som 1960-talets tuffa Beach Buggys!

Dune, som finns som både coupé och cabriolet, är standardutrustad med 18-tums aluminiumfälgar, bredare spårvidd och en ordentlig spoiler på bakluckan som ger ännu stabilare köregenskaper samtidigt som den högre markfrigången förstärker äventyrlusten. För oavsett om du hänger på stranden eller sitter i bilkön levererar nya Dune stil och fitness och ger omätlig uppmärksamhet från omgivningen.

Dessutom ingår bland annat sportstolar, multifunktionsratt, mediasystem med App-Connect samt Dune-unika detaljer som de gula kontrastsömmarna och gula mätartavlorna i standardutrustningen.

För maximal körglädje och prestanda finns Dune med 150- och 220-hästarmotorerna som förmedlar både glädje och effektivitet. Med de automatiska DSG växellådorna blir dessutom körningen både mjukare, roligare och snålare.

Klassisk glädje

Beetle TSI 105

Att vissa bilar väcker minnen till liv råder det ingen tvekan om, men få modeller väcker lika stor uppmärksamhet som Beetle gör. Men så var det också bilen som satte stora delar av världen på hjul och som i dag har tillverkats i fler än 21 miljoner exemplar – under nära 60 år.


Beetle förvaltar sitt arv på bästa sätt och kombinerar klassiska detaljer med modern teknik, bland annat genom absolut högsta krocksäkerhet och självklart fem av fem stjärnor i krocktestsinstitutet Euro NCAP:s tester. Dessutom finns enkla system för att koppla ihop din smarta telefon direkt med bilens mediaenhet.



01

UTRUSTAD MED BLAND ANNAT

- App-Connect, smartphoneanslutning
- Bluetooth handsfree
- Barnstolsfäste för barnstolssystem ISOFIX
- Elektroniskt stabiliseringsprogram (ESC)
- Lättmetallfälgar Whirl 16 tum
- Multifunktionsdisplay plus manöverdel
- Radio Composition Media inklusive 8 högtalare
- Servotronic, hastighetsberoende servostyrning
- Sätesklädsel i tyg



03



- 01 Generell exteriörbild med tillvalsfälg Ravenna 18 tum
- 02 Ratt, växelspäckknopp och handbroms i läder | S
- 03 App Connect | S
- 04 Fender Sound | T
- 05 Krompaket och dörrhandtag i bilens färg | S
- 06 Lättmetallfälg Whirl 16 tum | S

S Standard
T Mot tilläggskostnad

Bygg din bil!

Skapa en personlig Beetle på volkswagen.se/byggdinbil. Här kan du välja olika lackfärger, fälgar samt tillval och direkt se hur din nya bil ser ut och vad den kostar.

Produktportalen

Bilarna på bilderna kan vara extra-utrustade. För dig som önskar en fullständig inblick i vilken utrustning som erbjuds till Beetle finns Produktportalen som du hittar i din mobil, läsplatta eller dator på produktportalen.volkswagen.se



02

04

05

06

Starka känslor

Beetle TSI 220 DSG GT

Maximera upplevelsen med Beetle GT. Motorn med 220 hästkrafter, den sexväxlade DSG-växellådan och R-Line-exteriörpaketet gör Beetle GT till en sällsynt sportig charmör. Med köregenskaper i toppklass och det tuffa utse-

det sticker Beetle GT ut från mängden och lockar fram även de allra tväraste leendena. Välj mellan aluminiumfälgar med storlek från 17 till 20 tum, sjunker i de bekväma sportstolarna och sikta mot horisonten.



01

UTRUSTAD MED BLAND ANNAT

- Alupedaler
- Instrumentpanel Dark Grid (finns även att få i bilens färg)
- Lättmetalfälgar Spin 17 tum
- R-Line exteriörpaket:
Stötfångare i R-Line design med kraftfullare utformning och detaljer lackerade i pianosvart • Svarta skärm- och tröskelbreddare • Bakre diffusor, svart höglans
- Röda bromsok
- Sportstolar fram med reglerbart svankstöd och tygklädsel
- Större bakspoiler
- Svartlackerade backspegelhus



03



02

- 01 Generell exteriörbild med tillvalsfälg Monterey 20 tum
- 02 Instrumentpanel och multifunktionsratt lackerade i bilens färg (tillval utan merkostnad)
- 03 Större bakspoiler | S
- 04 Extra instrument för oljetemperatur, turboladdtryck samt tidtagarur | T
- 05 Panoramasoltak i glas tiltbart/skjutbart | T
- 06 Lättmetallfälg Spin 17 tum | S

S Standard
T Mot tilläggskostnad

Bygg din bil!

Skapa en personlig Beetle GT på volkswagen.se/byggdinbil. Här kan du välja olika lackfärger, fälgar samt tillval och direkt se hur din nya bil ser ut och vad den kostar.

Produktportalen

Bilarna på bilderna kan vara extra-utrustade. För dig som önskar en fullständig inblick i vilken utrustning som erbjuds till Beetle GT finns Produktportalen som du hittar i din mobil, läsplatta eller dator på produktportalen.volkswagen.se



04



05



06

En solskenshistoria

Beetle Dune


En bil för dagarna på stranden – och alla andra däremellan. Nya Beetle Dune är både högre och tuffare än vanliga Beetle och med bredare spårvidd är köregenskaperna ännu stabilare. Dessutom är Dune generöst utrustad redan som standard med bland annat gula kontrastsömmar i klädseln och unika mätartavlor samt LED-bakljus.

Välj mellan motorer med 150 och 220 hästkrafter, sexväxlad manuell eller sex- och sjuväxlad DSG-låda för bästa prestanda. Och som alltid med Beetle kan du få Dune både som coupé och cabriolet – men alltid med fyra praktiska sittplatser.



UTRUSTAD MED BLAND ANNAT

- Färd dator
- LED-bakljus
- Lättmetallfälgar Canyon 18 tum (Välj mellan Silver eller Guld)
- Mittarmstöd
- Multifunktionsratt, växelspaxknopp och handbromsspak med kontrastsöm Curry
- Parkeringshjälp fram och bak
- Sportstolar
- Stor bakspoiler



02



- 01 Sportstolar med kontrastsöm i färgen Curry och instrumentpanel lackerad i Sand Storm Yellow | S
- 02 Svarta skärmbreddare och LED-baklyktor | S
- 03 Bakre spoiler i bilens färg och diffusor lackerad i Reflex Silver | S
- 04 Lättmetallfälg Canyon 18 tum | S

S Standard
T Mot tilläggskostnad

Bygg din bil!

Skapa en personlig Beetle Dune på volkswagen.se/byggdinbil. Här kan du välja olika lackfärger, fälgar samt tillval och direkt se hur din nya bil ser ut och vad den kostar.

Produktportalen

Bilarna på bilderna kan vara extra-utrustade. För dig som önskar en fullständig inblick i vilken utrustning som erbjuds till Beetle Dune finns Produktportalen som du hittar i din mobil, läsplatta eller dator på produktportalen.volkswagen.se



01

03

04





Design och komfort

70 år av stil och känsla

I mer än 70 år har den karaktäristiska formen stått stark, som såväl folkhemmets trotjänare under 1900-talet och som en uttrycksfull ikon under 2000-talet. De legendariska linjerna har nått ikonstatus världen över och bakom ratten på en Beetle möts man av vinkningar och leenden var man än åker. Designen har inspirerat och format sam- och framtid – både i och utanför bilvärlden.

Beetle förvaltar sitt arv på bästa sätt och värnar om arvet, formen och känslan – men samtidigt har den utvecklats till en ny ikon för 2010-talet med tuffare stil, högre komfort och mer praktisk användarvänlighet.

Redan på 1950-talet var valmöjligheterna ovanligt stora med Typ 1 tillgänglig i åtta olika exteriörfärger. Med åren blev de personliga valen allt fler och när bilen närmare sig kultstatus under 70-talet var det den befriande klatschiga orange kulören som gällde.

I dag finns 12 olika exteriörfärger, 15 aluminiumfälgar, 8 klädslar och mängder av interiöra färgkombinationer att välja mellan. Det finns med andra ord alla chanser i världen att skapa drömbilen med en helt unik karaktär. En charmig retroflört eller sportig GT-vagn? Med Beetle är det du som bestämmer!

För att inte bara dina medtrafikanter och förbipasserande ska kunna njuta av din stil kan du självklart välja färg i kupén på både mittkonsol och instrumentpanel, oberoende av exteriörlacken.

Beetle är mer än bara en charmknutte. Som alla Volkswagen och som sin ursprungsgeneration är det en praktisk, användbar och smart bil med hög säkerhetsutrustning, sinnrika lösningar och bästa komfort. Kupén med sina fyra sittplatser är lika stor oavsett om du väljer en coupé eller cabriolet. I coupéutförande är lastutrymmet 310 liter stort i cabrioletutförande 225 liter.



Illustration av Beetle
airbag system

Säkerhet

Streetsmart

Även om Volkswagen Typ 1 på 50-talet var säker för sin tid har krocksäkerheten sedan dess utvecklats enormt.

Beetle har självklart fem av fem stjärnor i krocktesterna hos Euro NCAP med

mycket bra skydd för både vuxna och barn om olyckan skulle inträffa.

Elektronisk stabilitetskontroll ESC hjälper till att undvika att olyckan inträffar och att hålla dig rätt på vägen

oavsett underlag. Motlutsassistent gör dessutom starter i branta backar lekande lätt, precis som parkeringssensorerna och backkameran underlättar trånga parkeringar.

Beetle Cabriolet är utrustad med aktivt voltningsskydd och har störtbågar som på tusendelar av en sekund skjuts upp bakom baksätets ryggstöd för att skydda åkande såväl i såväl fram- som baksäte om bilen skulle råka välta i en olycka. Ramen runt vindrutan är dessutom tillverkad i extra höghållfast stål och står emot de allra tuffaste krafterna.

Beetle Cabriolet har också förstärkningar i chassit som gör karossen minst lika vridstiv som i vanliga Beetle med tak.

Med döda vinkel-varnaren **Blind Spot sensor** och **Rear Traffic Alert** håller Beetle koll på vinklarna du själv inte ser. Oavsett om du kör på motorvägen eller backar ut från en trång parkeringsplats varnar Beetle med ljus- och ljudsignaler för andra trafikanter.

Och för att göra Beetle till en äkta året runt-bil kan den utrustas med ljusstarka bi-xenonstrålkastare som förutom bra hel- och halvljus också ger den snygga ljussignaturen med LED-varselljuset.



Park Pilot



Backkamera



Rear Traffic Alert aktiveras när du ska backa ut från en parkeringsficka. Om en bil närmar sig som du inte kan se varnar systemet och kan till och med bromsa bilen för att undvika en kollision.



Elektroniskt stabiliseringsprogram (ESC) förhindrar att bilen blir instabil vid kurvtagning

MER SÄKERHET OCH TRYGGHET

- Barnstolsfäste för barnstolssystem ISOFIX
- Dimljusmed statistiskt kurvlyjus
- Elektronisk startspärr
- Elektroniskt stabiliseringsprogram (ESC)
- Indikator för bromsbeläggsslitage
- Krockkudde för förare och framsätesspassagerare med urkoppling av passagerarkrockkudde
- Sidokrockkudde fram, med huvudkrockkudde
- Spolarmunstycken fram automatiskt uppvärmda
- Säkerhetsinnerspegel avbländbar
- Ytterbackspeglar elinställbara, separat uppvärmda



App-Connect



Infotainment

Klassiskt skal – högteknologisk inre

Med den standardmonterade pekskärmen kommer både föraren och passagerarna enkelt åt bilens inställningar och mediasystemets kontroller.

Tack vare **App-Connect**, som har stöd för **Apple CarPlay** och **MirrorLink**, kan du integrera din smarta Apple- och Android-telefon direkt i bilens media-

system för att enkelt komma åt din favoritmusik och säkert och trådlöst prata i telefon under körning – med båda händerna på ratten.

Med navigationssystemet **Discovery Media** får du förutom smart vägvisning också uppdaterad trafikinformation som gör resorna enkla och undviker sinkande trafiksituationer. I navigationssystemet ingår även **Car-Net** där du enkelt kan få den senaste informationen från internet om vägarbeten och vädret på resmålet. Och med det maffiga ljudsystemet från Fender på 400 watt och en avancerad 10-kanalsförstärkare levererar Beetle ljudkvalitet i världsklass och resorna blir ännu roligare.



App-Connect



Navigationssystem Discover Media 6,5-tum färgdisplay (HD) med pekskärm och närhetssensor*



Radiosystem Composition Media 6,5-tum färgdisplay (HD) med pekskärm och närhetssensor



Soundsystem "Fender® Sound" med AUX-IN-/USB- och iPod-anslutning

MER INFOTAINMENT

- Röststyrning
- Digital radiomottagning DAB+



Lackfärger

Vilken tidsepok är du?

Oavsett vilken tidsepok i Beetle-eran du föredrar har Beetle något för dig. Här finns totalt 12 olika solida, metallic- och pärleffektlacker som både representerar de enkla neutrala smakerna och de som är svaga för klatschiga 70-talskulörer. Välj och kombinera fritt med passande fälgar och lackade instrumentpaneler och mittkonsoler i kupén för en matchande helhet.

Observera att de tryckta färgerna i den här katalogen kan skilja sig från de upplevda kulörerna i verkligheten.

Välkommen in till din återförsäljare för att se och uppleva lackerna med egna ögon!

S Standard
T Mot tilläggskostnad

1) Ej Beetle Dune

PURE WHITE | S
SOLID LACK



BLACK | S
SOLID LACK



TORNADO RED | S¹⁾
SOLID LACK



PLATINUM GREY | T
METALLICLACK



STONEWASHED BLUE | T¹⁾
METALLICLACK



BOTTLE GREEN | T¹⁾
METALLICLACK



DARK BRONZE | T
METALLICLACK



BLUE SILK | T¹⁾
METALLICLACK



HABANERO ORANGE | T¹⁾
METALLICLACK



WHITE SILVER | T
METALLICLACK



SAND STORM YELLOW | T
METALLICLACK



DEEP BLACK PEARL | T
PÄRLEFFEKTLACK



Klädslar

Snyggt, praktiskt och hållbart

Till Beetle kan du välja både komfort- och sportsäten och bland totalt åtta klädslar i olika material och stil. Allt för en personlig utstrålning och högsta komfort.

- B Beetle
- GT Beetle GT
- D Beetle Dune
- S Standard
- T Mot tilläggskostnad



SPORTSTOL MED LÄDERKLÄDSEL
VIENNA | T B GT D
TITAN BLACK (JU)



SPORTSTOL MED LÄDERKLÄDSEL
VIENNA | T B GT
NUTRIA BEIGE (NJ)



SPORTSTOL MED LÄDERKLÄDSEL
VIENNA | T B GT
TITAN BLACK / RED (YM)



SPORTSTOL MED TYGKLÄDSEL
GLOBAL | S D
SVART-GRÅ



Inredning

Låt det yttre spegla det inre

Med lackade inlägg i mittkonsolen, i ratten och på instrumentpanelen kan du själv välja om du vill att interiören ska matcha exteriörlacken – eller om du hellre vill ha en uddafärg.

Välj bland de många olika färgerna som finns till mittkonsolen och instrumentpanelen för att skapa din favoritkupé.





Fälgar

Ringar på vattnet

Oavsett om du vill ha de retroinspirerade aluminiumfälgarna Circle och Disc eller de maffiga 20-tumsfälgarna Monterey bär Beetle dem med stil och finess. Totalt 14 olika aluminiumfälgar erbjuds med storlek från 16 hela vägen upp till 20 tum.

- B Beetle
- GT Beetle GT
- D Beetle Dune
- S Standard
- T Mot tilläggskostnad

WHIRL 16" | S B



SPIN 17" | S GT



CIRCLE BLACK 17" | T B



CIRCLE WHITE 17" | T B



CIRCLE RED 17" | T B GT



ROTOR 17" | T B



PHILADELPHIA 17" | T B GT



TWISTER 18" | T B GT



RAVENNA 18" | T B



DISC 18" | T B GT



CANYON 18" | S D



CANYON 18" | S D



MONTEREY 20" | T GT



TORNADO 19" | T GT



Tilläggs paket

Prisvärda lösningar

Genom att kombinera några av de mest eftertraktade tillvalen och uppskattade tillbehören till Beetle har vi tagit fram ett par riktigt förmånliga utrustningspaket. Det gör Beetle ännu mer prisvärd samtidigt som den både bli mer komfortabel och får högre säkerhet.

B Beetle
GT Beetle GT
D Beetle Dune
T Mot tilläggs kostnad



PREMIUMPAKET | T B

- Automatiskt avbländbar innerbackspegel
- Extra instrument för oljetemperatur, turboladdtryck samt tidtagarur
- Farthållare
- Färddator Plus med individuellt anpassningsbara inställningar och svensk text
- Indikering för låg spolarvätskenivå
- Luftkonditionering, AC
- Lättmetalfälg Rotor 17 tum
- Mittarmstöd fram
- Multifunktionsläderratt
- Regnsensor
- Växelspaxknopp och handbromsgrepp i läder



Rotor 17 tum

KOMFORTPAKET | T B

(Ingår vid val av Premiumpaket)

- Farthållare
- Luftkonditionering, AC
- Mittarmstöd fram





KOMFORTPAKET PLUS | T B GT D

- 2-zons klimatanläggning, Climatronic
- Farthållare
- Mittarmstöd

PREMIUMPAKET GT | T GT

- Automatiskt avbländbar innerbackspegel
- Extra instrument för oljetemperatur, turboladdtryck samt tidtagarur
- Farthållare
- Lättmetalfälg Tornado 19 tum
- Mittarmstöd fram
- Regnsensor
- Sportchassi
- 2-zons klimatanläggning, Climatronic



Tornado 19 tum

Tillbehör

Bra tillbehör som är noga utprovade
– Volkswagen Original Tillbehör till
Beetle ger dig både mer nytta och nöje i
vardagen. Sortimentet är omfattande för
att täcka alla tänkbara behov. Här visar vi
ett mindre sortiment på några av de mest
populära tillbehören. Du hittar fler hos din
Volkswagen-återförsäljare eller på
volkswagentillbehor.se



01



02



03



04

- 01** Med dessa **instegslistor** höjs känslan av exklusivitet i din bil vid i och urstigning.
Art.nr: 5C0071303
- 02** Den osynliga beskyddaren: En **transparent skyddsfilm** som skyddar insteget mot repor vid i och urstigning.
Art.nr: 5C5071310
- 03** Ge din Beetle ytterligare en boost av sportighet genom att montera dessa **kromade sportändrör** i rostfritt stål!
Art.nr: 000071913A CH9

- 04** **Ljudsystem** med integrerad digital ljudprocessor och kraftfull subwoofer som tillåter dig att njuta av musik på en hög nivå. Systemet har en total kapacitet på 300 watt Sinus / 480 watt samt förarspecifika ljudinställningar. Utrymmesbesparande subwoofer monterar i reservhjulbaljan. Finns även för montering i bagageutrymmet.
Art.nr: 000051419B



05

05 Avslappnad körning med taket nere: Med **vindskyddet** är det inga problem. Förhindrar besvärlig luftturbulens och tillåter dragfri körning. Och när det inte används förvaras det på avsedd plats i bagageutrymmet.

Art.nr: 5C3072400C 041

06 Skydda din och andra trafikanters bilar mot grus och smuts på vägarna med **stänkskydd** monterade fram och bak. Stänkskydd fram ingår i svensk utrustningsstandard.

Art.nr: Fram 5C0075111 (fram)

Art.nr: 5C0075101 (bak)

07 Ett bra sätt att skydda din bil:

Den **transparenta skyddsfilmen** skyddar stötfångaren mot repor vid i och urlastning av otympliga föremål.

Art.nr: 5C5061197


08 Det **dekorativa nyckelskalet** i "Beetle" design passar perfekt och förbättrar både utseendet och känslan av bilens nyckel. 2- delars set består av en främre och bakre sida och är en visuell höjdpunkt för din nyckel. Det är lätt att fästa och kan också tas bort utan några problem.

Art.nr: 5C0087012B

09 Individualisering in i minsta detalj: **Fyra ventilhattar märkta med Volkswagen logo** ger optimalt skydd för ventilen från damm, smuts och fukt. Passar ventiler i aluminium och gummi/metall. 1 sats = 4 ventilhattar

Art.nr: 000071215 (Gummi/metall)

Art.nr: 000071215A (Aluminium)




06



07



08



09



10



11




12



13



14



15

10 Med den mobila 12 V espressobryggaren "AutoSet" har du din egen espresso alltid ombord. Setet innehåller två okrossbara espressokoppar, en servett, 25 espresso pods och en praktisk förvaringsväska för uppsättningen.

Art.nr: 000069641

11 Kylda drycker under de varma sommarmånaderna eller varm mat efter flera timmars körning. Lådan har en kapacitet på ca. 25 liter och säkerställer rätt temperatur vid alla tidpunkter. Den är lämplig för transport av stående 2-liters flaskor utan problem och den kan matas med 12 volt i fordonet eller 230 volt hemma eller på ditt hotell.

Art.nr: 000065400F

12 Detta halkfria sportpedalkit tillverkas av hög kvalitet i borstat rostfritt stål med en antihalkbeläggning och ger fotutrymmet ett sportigt och elegant utseende.

Art.nr: 1K1064200A (manuell)

Art.nr: 1K1064205A (DSG)

13 BeSafe barnstol. iZi Kid X2 klassas som en av marknadens säkraste bilbarnstolar. De justerbara ISOfix-armarna gör att du som förälder själv kan bestämma hur mycket plats bilbarnstolen ska ta i bilen. ISOfix-armarna säkerställer också att barnets benutrymme kan bli större allt eftersom att barnet växer.

Användning: 60–105 cm, ca 6 månader till 4 år

Art.nr: T 157364 (BeSafe iZi Kid X2 i-Size)

14 Volkswagen Original Textilmattor med Beetle logotyp är perfekt formad för att passa bilens fotutrymme. Enkel fastsättning av premiummattorna garanterar att de inte halkar runt på golvet.

Art.nr: 5C1061270 WGK

15 Volkswagen Original allvädersmattor skyddar kupén mot smuts och fukt. De är utformade för att passa perfekt, är lätta att rengöra och har en halkfri undersida. Dessutom är de 100% återvinningsbara. En särskild visuell höjdpunkt är den Beetle text som är integrerad i frammattorna. Gummimattor fram och bak ingår i svensk standardutrustning.

Art.nr: Fram 5C1061502C 82V

Art.nr: Bak 5C5061512 82V



16



17



18



19



20

- 16 Basmodul för komfortsystem
Art.nr: 000061122
- 17 Klädhängare
Art.nr: 000061127B
- 18 Fällbart bord med mugghållare
Art.nr: 000061124
- 19 Hållare för läsplatta Apple/Samsung
Art.nr: 000061125A, B, D, E
- 20 Universalkrok för ex. handväska eller shoppingbag
Art.nr: 000061126B

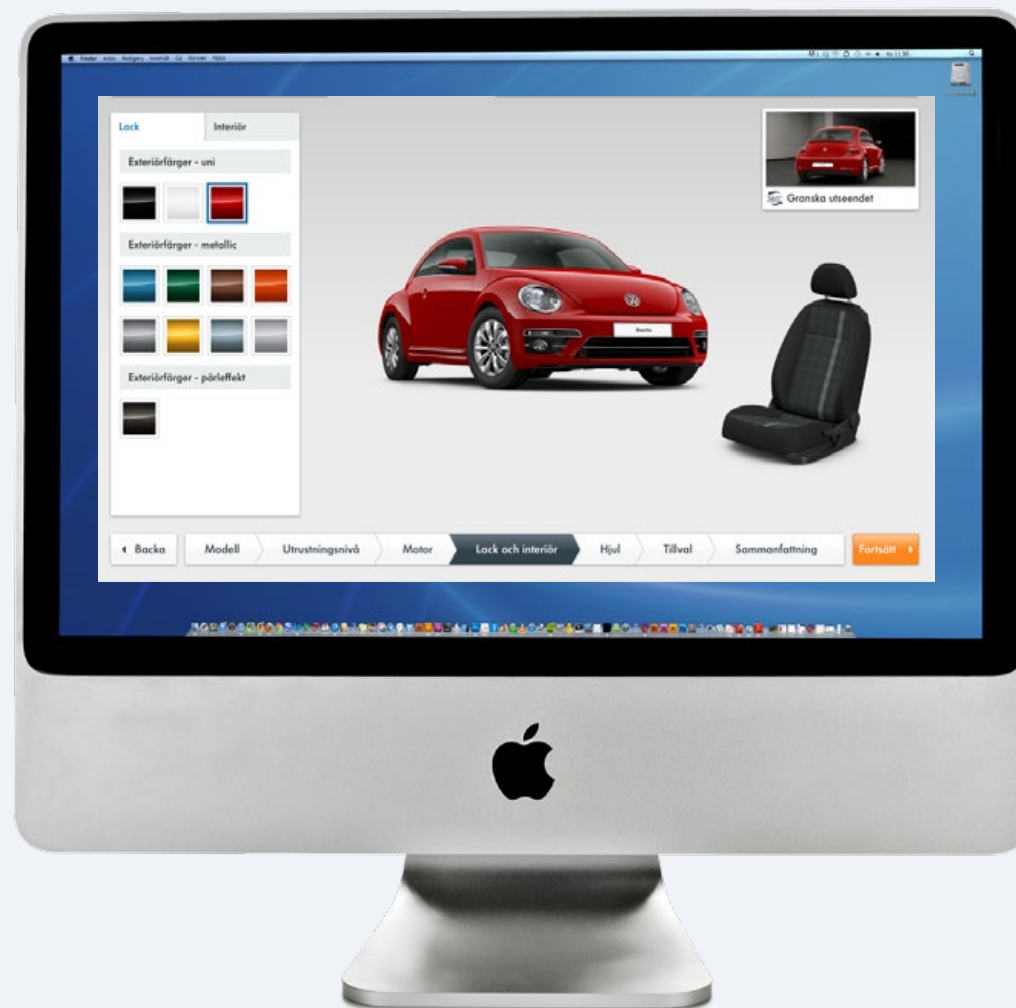
16–20 Praktisk, bekväm och flexibel: Det innovativa komfortsystemet är en verklig mångsysslare och bidrar till en snygg och enhetlig kupé. Viktiga objekt finns inom räckhåll, eller kan lätt manövreras av passagerarna i baksätet. Systemet består av en basmodul som är fäst mellan framstolarnas nackskyddsfäste och diverse separata tillbehör. Dessa inkluderar, till exempel, en portabel

klädhängare, en robust väsk-krok, ställbara hållare för surfplattor från olika tillverkare eller ett justerbar fällbart bord med mugghållare. Resan blir därmed ett rent nöje och komfortabel för alla resenärer! Hör med din Volkswagen-återförsäljare om vilket system som passar dina behov.

Bygg din bil

Skapa din drömversion

I bilkonfiguratoren på **volkswagen.se** kan du bygga ihop din egen personliga version av Beetle. Testa dig fram mellan olika lackfärger och kombinera med fälgar och klädselar. Välj sen dina tillval och du kan enkelt se vad din drömversion kostar samt räkna ut en månadskostnad.



Volkswagen Finansiering

Nyckeln till mobilitet



Det finns mängder av sätt att finansiera sitt bilköp, från att belåna huset till att betala kontant, eller kanske ännu enklare – via någon av Volkswagens flexibla och förmånliga finansieringsformer.

Enkel hantering för företaget

Vi erbjuder finansiering med restskuld eller restvärde där bilen fungerar som säkerhet. Finansieringen följer bilens värdeminskning. Det ger dig lägre månadsbetalning och du kan byta till ny bil oftare.

Rabatt på försäkringen

Väljer du vår finansiering kan du även teckna Volkswagen Försäkring till förmånliga villkor. De flesta kunder, oavsett ålder och bostadsort, brukar uppfatta försäkringspremien som fördelaktig.



Serviceavtal med en fast månadskostnad

Om du även kombinerar med ett serviceavtal får du en fast månadskostnad under hela avtalstiden och kontroll på kostnaderna för service.

För mer information:

volkswagen.se/finansiering

Teknisk data

Fakta

Lär dig allt om din Beetle!

Här ser du enkelt hur mycket ditt motoralternativ drar i bränsle, bilens vikt och hur snabbt den accelererar från 0 till 100 km/h.

För dig som önskar en fullständig inblick i utrustning och teknisk data har vi skapat **Produktportalen**. Där hittar du detaljerad information om exempelvis alla mått, markfrigång, hjulrekommendationer och mycket annat.

produktportalen.volkswagen.se

Beetle och Beetle Cabriolet		1.2 TSI 105		1.4 TSI 150		2.0 TSI 220 GT	
Motorer		4 cylindrar, 4 ventiler/cylinder Direktinsprutning, Turbo Laddluftkylare Trevägs-katalysator		4 cylindrar, 4 ventiler/cylinder Direktinsprutning, Turbo Laddluftkylare Trevägs-katalysator		4 cylindrar, 4 ventiler/cylinder Direktinsprutning, Kompressor, Turbo Katalysator	
Drivlina							
Väckellåda	man/aut	6 vxl/-		6 vxl/DSG7		-/DSG6	
Motor							
Max vridmoment vid r/min		175/1400-4000		250/1500-3500		350/1500-4400	
Effekt kW (hk)		77 (105)		110 (150)		162 (220)	
		Beetle	Cabriolet	Beetle	Cabriolet	Beetle GT	Cabriolet GT
Toppfart km/h	man/aut	180/-	178/-	203/203	201/201	-/231	-/228
Acceleration 0-100 km/h	man/aut	10,9/-	11,7/-	8,7/8,7	9,1/9,1	-/6,7	-/6,9
Styrsystem							
Vändcirkel, m		10,8 Eletromekanisk styrservo med Servotronic		10,8 Eletromekanisk styrservo med Servotronic		10,8 Eletromekanisk styrservo med Servotronic	
		Beetle	Cabriolet	Beetle	Cabriolet	Beetle GT	Cabriolet GT
Mått/vikter							
Tjänstevikt ¹⁾ (kg)	man/aut	1314/-	1395/-	1346/1363	1434/1450	-/1451	-/1528
Totalvikt (kg)	man/aut	1760/-	1780/-	1780/1800	1810/1830	-/1870	-/1900
Max Taklast (kg)		50	-	50	-	50	-
Maximalt tillåten släpvagnsvikt (kg)	man/aut	-	-	-	-	-	-
Längd min/max (mm)		4286/4288	4278/4288	4286/4288	4278/4288	4286/4288	4286/4288
Bredd inklusive ytterspeglar (mm)		2021	2021	2021	2021	2021	2021
Bredd exklusive ytterspeglar (mm)		1825	1825	1825	1825	1825	1825
Höjd max (mm)		1488	1473	1488	1473	1488	1490
Bagageutrymme							
Längd uppfällt/nedfällt säte (mm)		838/1493	838/1495	838/1493	838/1495	838/1493	838/1495
Volym uppfällt/nedfällt säte (liter)		310/905	-	310/905	-	310/905	-
Miljö- och bränsledeklaration							
CO ₂ -utsläpp (g/km)	man/aut	124/-	124/-	130/124	133/128	-/157	-/160
Bränsletyp		Blyfri 95	Blyfri 95	Blyfri 95	Blyfri 95	Blyfri 95	Blyfri 95
Stadskörning (l/100km)	man/aut	6,6/-	6,6/-	6,9/6,5	7,1/6,7	-/9,0	-/9,2
Landsvägskörning (l/100km)	man/aut	4,6/-	4,6/-	4,8/4,8	4,9/4,9	-/5,5	-/5,6
Blandad körning (l/100km)	man/aut	5,3/-	5,4/-	5,6/5,4	5,7/5,6	-/6,8	-/6,9
Övriga tekniska data							
Fordonsskatt (kr)	man/aut	668	690	756/712	888/690	-/1372	-/1416

Uppgifter tillgängliga vid tryck tillfället.

Bränsleförbrukning och avgascertifieringsvärden
Bränsledeklaration och utsläppsvärden är uppmätta i enlighet med riktlinje 1999/94/EG och gäller bil i grundversion. Bränsleförbrukningen påverkas även till stor del av yttre omständigheter såsom kör- och vägförhållanden. Större hjuldimensioner än angiven standardutrustning liksom eftermonterad tillbehörsutrustning kan påverka rullomkrets, rullmotstånd och aerodynamik och därigenom även bränsleförbrukning och avgasemissioner för mer detaljerad information vänligen kontakta er återförsäljare. För flertalet modeller anges ett spann för bränsleförbrukning och utsläpp vilket beror på att modellen kan utrustas med flera alternativa hjuldimensioner från fabrik. Volkswagens modeller är helbilsgodkända och mer detaljerade uppgifter om bränsleförbrukning och utsläpp finns hos Bilregistret.

För att se hur fordonsskatten beräknas, gå in på www.transportstyrelsen.se (klicka på "Väg", "Fordon", "Fordonsskatt", "Hur bestäms skattens storlek" i nämnd ordning).

Återvinning

Minst 95% används till återvinning och återanvändning. I enlighet med förordningen om producentansvar för bilar, SFS 1997:788, erbjuds Volkswagens bilägare ett kostnadsfritt lämna in sina uttjänta bilar för återvinning. För mer information om auktoriserade mottagningsstationer vänligen gå in på www.bilsweden.se.

Miljöcertifiering

Importören, Volkswagen Group Sverige AB, är certifierade enligt ISO14001. I stort sett alla produktionsanläggningar är certifierade enligt ISO14001 eller EMAS.

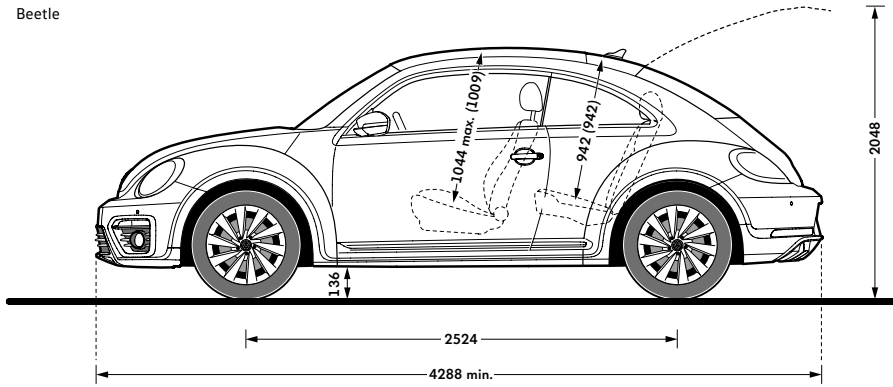
Tilläggsinformation till tabellen

(markerat som fotnoter i tabellen)

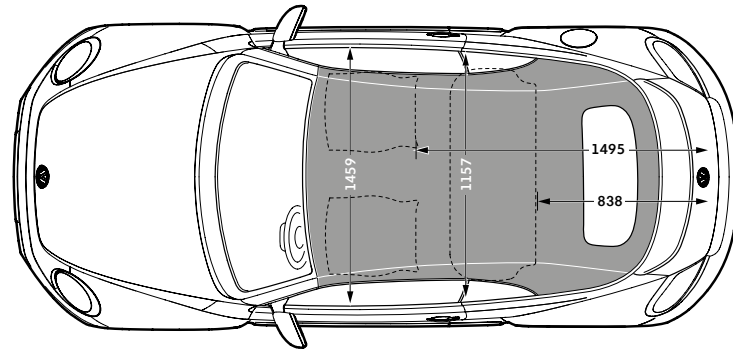
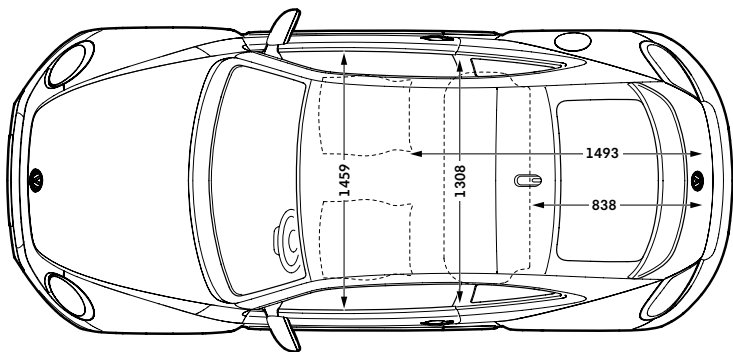
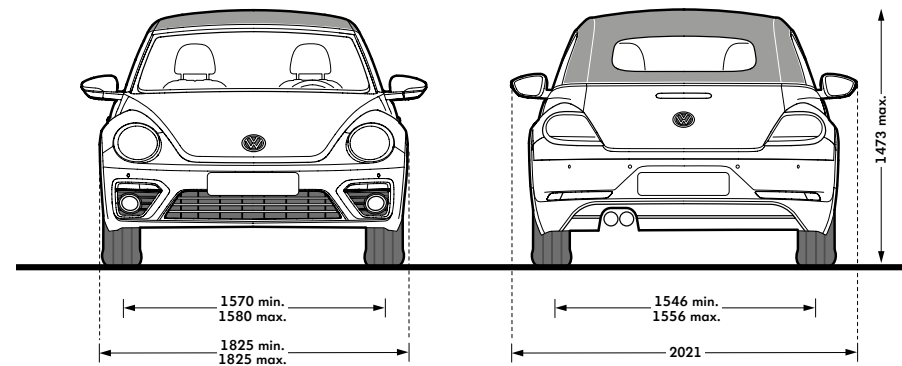
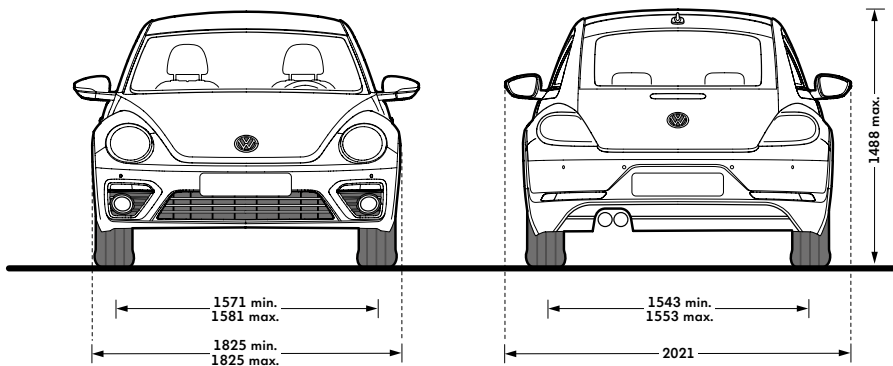
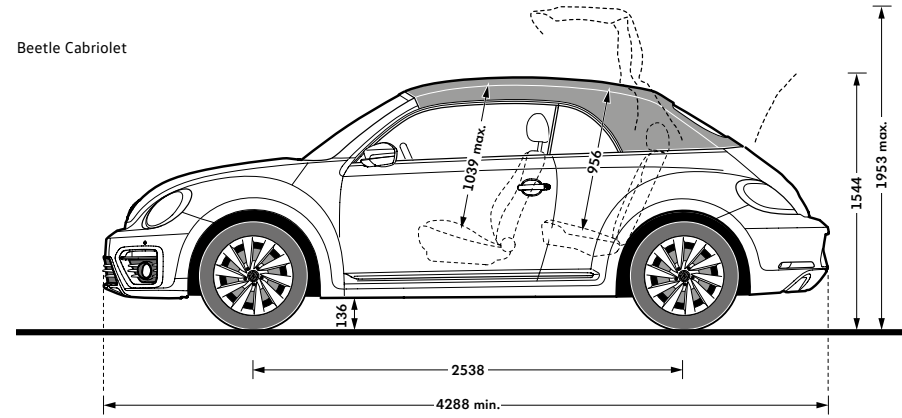
1) Preliminära värden. Tillverkaren bestämmer tjänstevikten individuellt beroende på bilens utrustningsnivå. Lastförmågan är skillnaden mellan den angivna totalvikten och tjänstevikten.

Om tjänstevikten höjs minskas lastförmågan. Fordonsskatten kan variera beroende på tjänstevikten.

Beetle



Beetle Cabriolet



Teknisk data

Fakta

Lär dig allt om din Beetle Dune!

Här ser du enkelt hur mycket ditt motoralternativ drar i bränsle, bilens vikt och hur snabbt den accelererar från 0 till 100 km/h.

För dig som önskar en fullständig inblick i utrustning och teknisk data har vi skapat **Produktportalen**. Där hittar du detaljerad information om exempelvis alla mått, markfrigång, hjulrekommendationer och mycket annat.

produktportalen.volkswagen.se

Beetle Dune och Beetle Dune Cabriolet		1.4 TSI 150		2.0 TSI 220	
Motorer		4 cylindrar, 4 ventiler/cylinder Direktinsprutning, Turbo Laddluftkylare Trevägs-katalysator		4 cylindrar, 4 ventiler/cylinder Direktinsprutning, Kompressor, Turbo Katalysator	
Drivlina					
Växellåda	man/aut	6 vxl / DSG7		- / DSG6	
Motor					
Max vridmoment vid r/min		250/1 500-3 500		350/1 500-4 400	
Effekt kW (hk)		110 (150)		162(220)	
		Dune	Dune Cabriolet	Dune	Dune Cabriolet
Toppfart km/h	man/aut	200/200	198/198	- / 226	- / 224
Acceleration 0-100 km/h	man/aut	8,8/8,8	9,2/9,2	- / 6,9	- / 7,1
Styrsystem					
Vändcirkel, m		10,8 Eletromekanisk styrservo med Servotronic		10,8 Eletromekanisk styrservo med Servotronic	
		Dune	Dune Cabriolet	Dune	Dune Cabriolet
Mått/vikter					
Tjänstevikt ¹⁾ (kg)	man/aut	1380/1395	1486/1504	- / 1489	- / 1571
Totalvikt (kg)	man/aut	1790/1810	1810/1830	- / 1870	- / 1900
Max Taklast (kg)		50	-	50	-
Maximalt tillåten släpvagnsvikt (kg)	man/aut	-	-	-	-
Längd min/max (mm)		4 286/4 286	4 286/4 286	4 286/4 286	4 286/4 286
Bredd inklusive ytterspeglar (mm)		2021	2021	2021	2021
Bredd exklusive ytterspeglar (mm)		1821	1821	1821	1821
Höjd max (mm)		1502	1490	1502	1490
Bagageutrymme					
Längd uppfällt/nedfällt säte (mm)		838/1493	838/1495	838/1493	838/1495
Volym uppfällt/nedfällt säte (liter)		310/905	-	310/905	-
Miljö- och bränsledeklaration					
CO ₂ -utsläpp (g/km)	man/aut	133/127	137/130	- / 157	- / 161
Bränsletyp		Blyfri 95	Blyfri 95	Blyfri 95	Blyfri 95
Stadskörning (l/100km)	man/aut	7,1/6,6	7,3/6,7	- / 9,0	- / 9,1
Landsvägskörning (l/100km)	man/aut	5,0/4,9	5,1/5,1	- / 5,5	- / 5,6
Blandad körning (l/100km)	man/aut	5,7/5,5	5,9/5,6	- / 6,8	- / 6,9
Övriga tekniska data					
Fordonsskatt (kr)	man/aut	680/540	932/756	- / 1160	- / 1460

Uppgifter tillgängliga vid tryck tillfället.

Bränsleförbrukning och avgascertifieringsvärden
Bränsledeklaration och utsläppsvärden är uppmätta i enlighet med riktlinje 1999/94/EG och gäller bil i grundversion. Bränsleförbrukningen påverkas även till stor del av yttre omständigheter såsom kör- och vägförhållanden. Större hjuldimensioner än angiven standardutrustning liksom eftermonterad tillbehörsutrustning kan påverka rullomkrets, rullmotstånd och aerodynamik och därigenom även bränsleförbrukning och avgasemissioner för mer detaljerad information vänligen kontakta er återförsäljare. För flertalet modeller anges ett spann för bränsleförbrukning och utsläpp vilket beror på att modellen kan utrustas med flera alternativa hjuldimensioner från fabrik. Volkswagens modeller är helbilsgodkända och mer detaljerade uppgifter om bränsleförbrukning och utsläpp finns hos Bilregistret.

För att se hur fordonsskatten beräknas, gå in på www.transportstyrelsen.se (klicka på "Väg", "Fordon", "Fordonsskatt", "Hur bestäms skattens storlek" i nämnd ordning).

Återvinning

Minst 95% används till återvinning och återanvändning. I enlighet med förordningen om producentansvar för bilar, SFS 1997:788, erbjuds Volkswagens bilägare att kostnadsfritt lämna in sina uttjänta bilar för återvinning. För mer information om auktoriserade mottagningsstationer vänligen gå in på www.bilsweden.se.

Miljöcertifiering

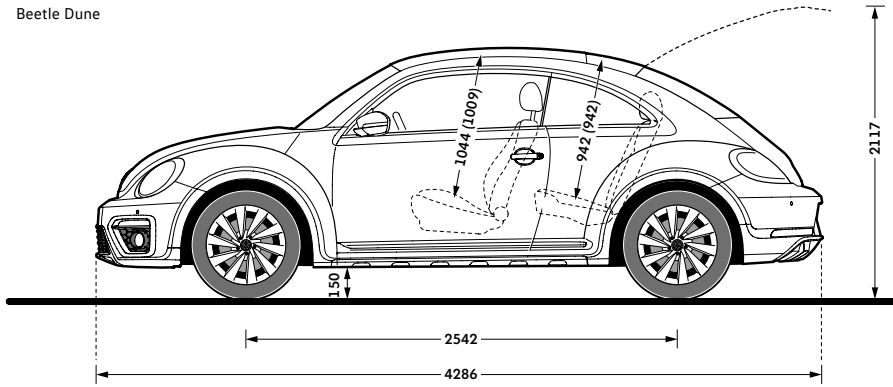
Importören, Volkswagen Group Sverige AB, är certifierade enligt ISO14001. I stort sett alla produktionsanläggningar är certifierade enligt ISO14001 eller EMAS.

Tilläggsinformation till tabellen

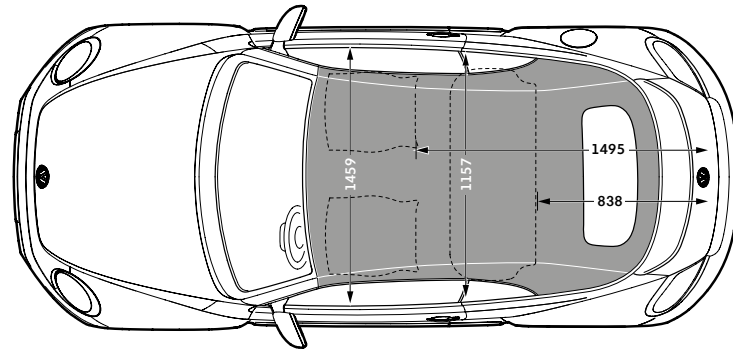
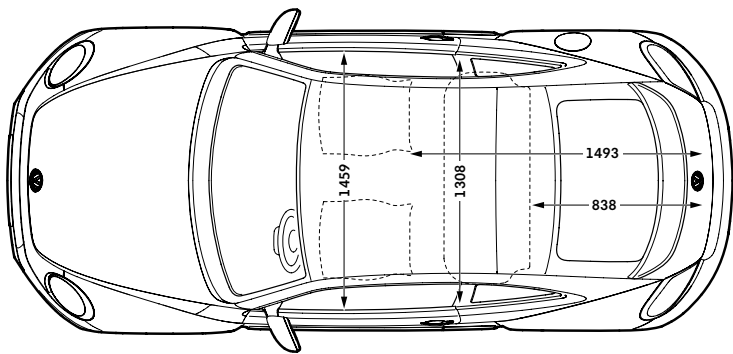
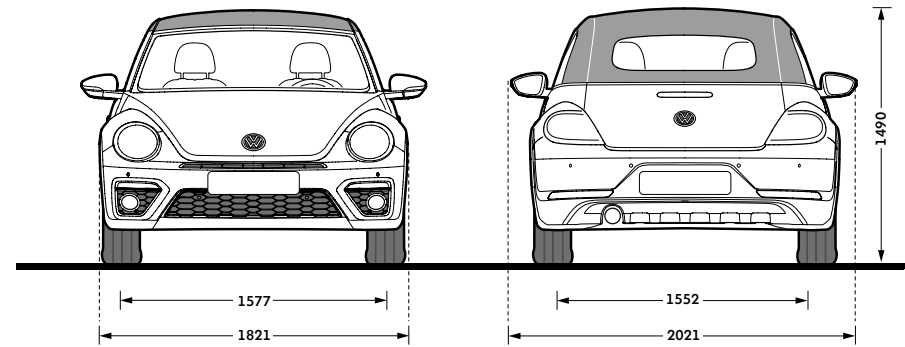
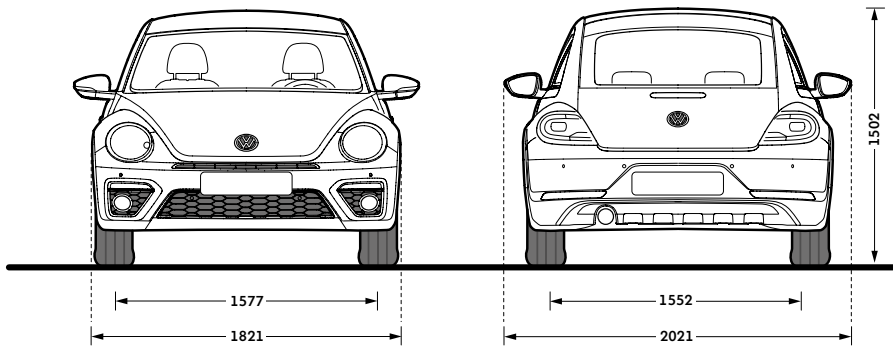
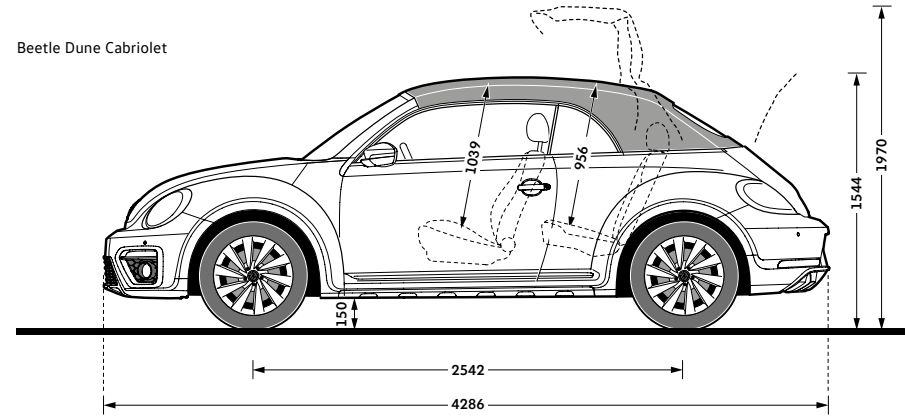
(markerat som fotnoter i tabellen)

- 1) Preliminära värden. Tillverkaren bestämmer tjänstevikten individuellt beroende på bilens utrustningsnivå. Lastförmågan är skillnaden mellan den angivna totalvikten och tjänstevikten. Om tjänstevikten höjs minskas lastförmågan. Fordonsskatten kan variera beroende på tjänstevikten.

Beetle Dune



Beetle Dune Cabriolet








Beetle och Beetle Cabriolet.

BRO 200 9C1 20 • December 2016

www.volkswagen.se

 facebook.com/volkswagensverige

 Instagram: [@volkswagensverige](https://instagram.com/volkswagensverige)

 Twitter: [@vwsverige](https://twitter.com/vwsverige)

 youtube.com/volkswagensverige